

Podłączanie kamer WiFi do zestawu z rejestratorem WiFi:

Aby zestaw zaczął działać wystarczy podłączyć zasilanie kamer oraz rejestratora. Dzięki modułom WiFi rejestrator automatycznie połączy się z kamerami poprzez sieć.



Schemat podłączenia

Kreator konfiguracji:

Kreator konfiguracji zaczyna się od okna aktywacji rejestratora, hasło powinno składać się z 8 znaków, i zawierać co najmniej jedną dużą małą literę, cyfrę i znak interpunkcyjny, hasło w polu IP Camera Activation powinno się różnić od hasła do rejestratora, należy zapisać wprowadzone hasła.

The screenshot shows the 'Activation' configuration screen. The fields are as follows:

User Name	admin
Create New Passw...	***** Strong
Confirm New Pass...	*****
IP Camera Activatio...	*****

Valid password range [8-16]. You can use a combination of numbers, lowercase, uppercase and special character for your password with at least two kinds of them contained.

WI-FI

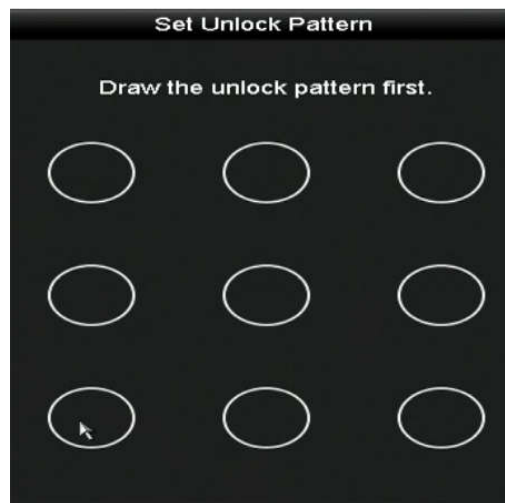
Area/Country	Europe
--------------	--------

At the bottom, there are three buttons: a red power button, a yellow 'OK' button, and a grey 'Cancel' button.

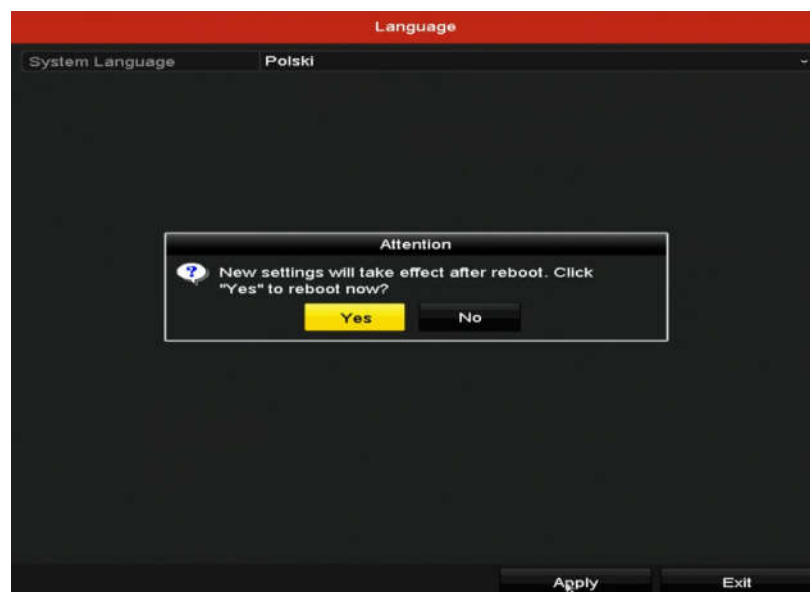
Urządzenie jest aktywne. Hasło można zapisać do pliku zgodnie z poleceniem w oknie poniżej lub przejść do kolejnego etapu konfiguracji.



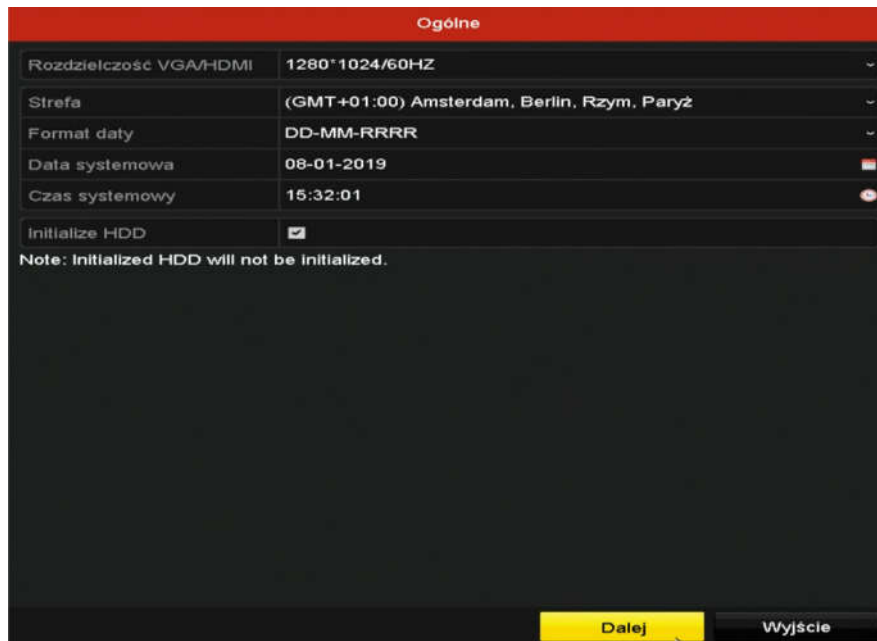
W następnym można ustawić sybol zabezpieczenia rejestratora, należy narysować myszką wzór i powtórzyć w kolejnym oknie ten sam wzór aby zatwierdzić.



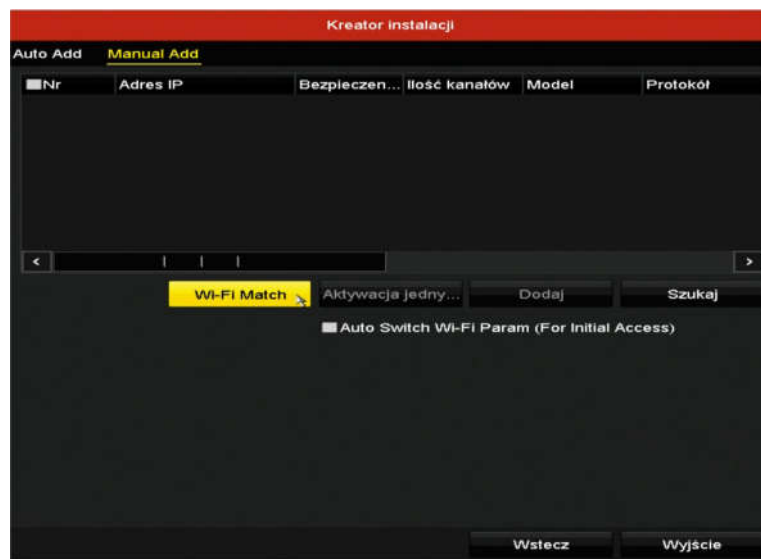
Ustawiam język menu rejestratora na polski, po kliknięciu przycisku Apply wyświetli się komunikat o potrzebie zresetowania rejestratora, klikamy YES i rejestrator ulegnie automatycznemu ponownemu uruchomieniu.



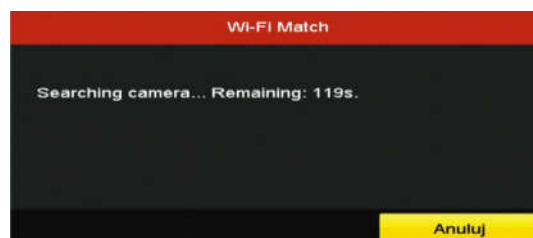
W kolejnym oknie Ogólne, ustawiamy rozdzielczość ekranu, strefę czasową, format daty, datę, czas, i inicjalizację dysku twardego HDD.



W Kreatorze Instalacji przechodzimy do zakładki Manual Add, wybieramy przycisk Wi-Fi Match aby automatycznie wyszukać kamery z zestawu.



Wyskoczy okno z czasem pozostałym do wykrycia kamer, kamery po pewnym czasie powinny wyświetlać się na menu.



Kamery posiadają fabrycznie ustawione numery IP automatycznie sparowane z rejestratorem IP wchodzącym w skład zestawu. **UWAGA!!!** Nie zmieniamy ustawień kamer.